



SYNTHÈSE DU RAPPORT SOCIAL UNIQUE 2023



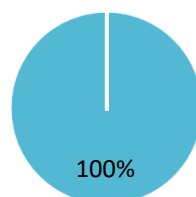
COMMUNE DE PERCEY

Cette synthèse du Rapport sur l'État de la Collectivité reprend les principaux indicateurs du Rapport Social Unique au 31 décembre 2023. Elle a été réalisée via l'application www.bs.donnees-sociales des Centres de Gestion par extraction des données 2023 transmises en 2024 par la collectivité au Centre de Gestion de l'Yonne.

Effectifs

➔ 2 agents employés par la collectivité au 31 décembre 2023

- > 2 fonctionnaires
- > 0 contractuel permanent
- > 0 contractuel non permanent



- fonctionnaires
- contractuel permanent
- contractuel non permanent

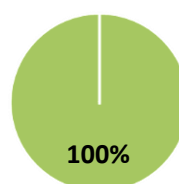
Personnel temporaire intervenu en 2023 : aucun agent du Centre de Gestion et aucun intérimaire

Caractéristiques des agents permanents

➔ Répartition par filière et par statut

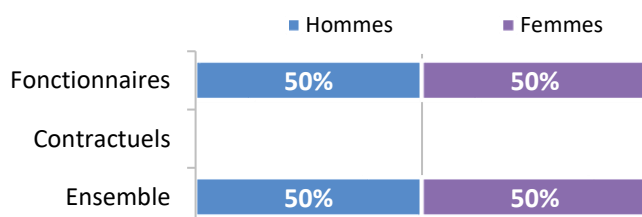
Filière	Titulaire	Contractuel	Tous
Administrative	50%		50%
Technique	50%		50%
Culturelle			
Sportive			
Médico-sociale			
Police			
Incendie			
Animation			
Total	100%	0%	100%

➔ Répartition des agents par catégorie



- Catégorie A
- Catégorie B
- Catégorie C

➔ Répartition par genre et par statut

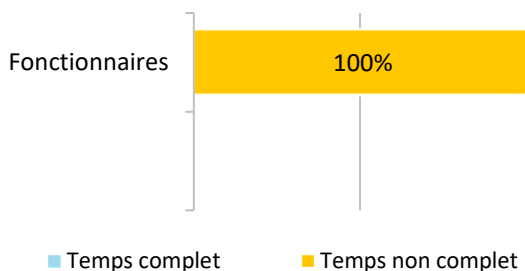


➔ Les principaux cadres d'emplois

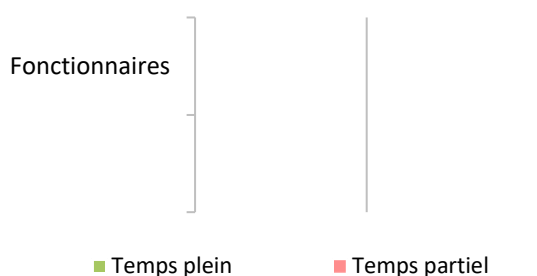
Cadres d'emplois	% d'agents
Adjoint administratifs	50%
Adjoint techniques	50%

Temps de travail des agents permanents

➔ Répartition des agents à temps complet ou non complet



➔ Aucun agent à temps complet



➔ Les 2 filières les plus concernées par le temps non complet

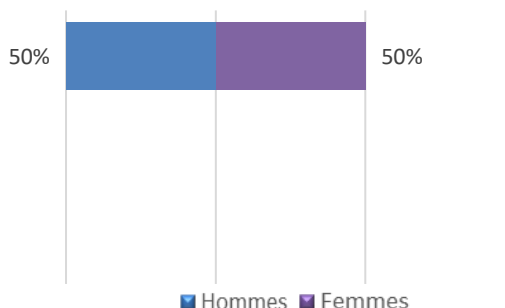
Filière	Fonctionnaires
Administrative	100%

Pyramide des âges

➔ En moyenne, les agents de la collectivité ont 60 ans

Âge moyen* des agents permanents	
Fonctionnaires	60,00
de 50 ans et +	
Ensemble des permanents	60,00
de 30 à 49 ans	
Tranche d'âge	de - de 30 ans

Pyramide des âges des agents sur emploi permanent



* L'âge moyen est calculé sur la base des tranches d'âge

Équivalent temps plein rémunéré

➔ 1,00 agent en Equivalent Temps Plein Rémunéré (ETPR) sur l'année 2023

- > 1,00 fonctionnaire
- > 0,00 contractuel permanent
- > 0,00 contractuel non permanent

1 820 heures travaillées rémunérées en 2023

Répartition des ETPR permanents par catégorie



Positions particulières

Aucune position particulière

Mouvements

- ➔ En 2023, aucune arrivée d'agent permanent et aucun départ

Aucun contractuel permanent nommé stagiaire

Emplois permanents rémunérés

Effectif physique théorique au 31/12/2022 ¹	Effectif physique au 31/12/2023
2 agents	2 agents

¹ cf. page 7

Variation des effectifs*

entre le 1er janvier et le 31 décembre 2023

Fonctionnaires	➔	0,0%
Contractuel		
Ensemble	➔	0,0%

- ➔ Aucun départ d'agent permanent en 2023

- ➔ Aucune arrivée d'agent permanent en 2023

* Variation des effectifs :

(effectif physique rémunéré au 31/12/2023 - effectif physique théorique
rémunéré au 31/12/2022) /

(Effectif physique théorique rémunéré au 31/12/2022)

Évolution professionnelle

- ➔ Aucun bénéficiaire d'une promotion interne sans examen professionnel

- ➔ Aucun lauréat d'un examen professionnel

- ➔ Aucun lauréat d'un concours d'agents déjà fonctionnaires dans la collectivité

- ➔ Aucun agent n'a bénéficié d'un accompagnement par un conseiller en évolution professionnelle

- ➔ Aucun avancement d'échelon et aucun avancement de grade

Sanctions disciplinaires

- ➔ Aucune sanction disciplinaire prononcée en 2023

Nombre de sanctions prononcées concernant les
fonctionnaires en 2023

	Hommes	Femmes
Sanctions 1 ^{er} groupe	0	0
Sanctions 2 ^{ème} groupe	0	0
Sanctions 3 ^{ème} groupe	0	0
Sanctions 4 ^{ème} groupe	0	0

Budget et rémunérations

➔ Les charges de personnel représentent 27,84 % des dépenses de fonctionnement

Budget de fonctionnement*	150 584 €	Charges de personnel*	41 919 €	➔	Soit 27,84 % des dépenses de fonctionnement
* Montant global					

Rémunérations annuelles brutes - emploi permanent :	31 612 €	Rémunération - emploi non permanent :
Primes et indemnités versées :	4 512 €	0 €
IFSE :	3 960 €	
CIA :	552 €	
Heures supplémentaires et/ou complémentaires :	0 €	
Nouvelle Bonification Indiciaire :	2 345 €	
Supplément familial de traitement :	0 €	
Complément de traitement indiciaire (CTI)	0 €	

➔ Rémunération moyenne par équivalent temps plein rémunéré des agents permanents

	Catégorie A		Catégorie B		Catégorie C	
	Titulaire	Contractuel	Titulaire	Contractuel	Titulaire	Contractuel
Administrative					S	
Technique					S	
Culturelle						
Sportive						
Médico-sociale						
Police						
Incendie						
Animation						
Toutes filières					S	

*s : secret statistique appliqué en dessous de 2 ETPR

➔ La part des primes et indemnités sur les rémunérations annuelles brutes pour l'ensemble des agents permanents est de 14,27 %

Part des primes et indemnités sur les rémunérations :	
Fonctionnaires	14,27%
Ensemble	14,27%

Le RIFSEEP a été mis en place pour les fonctionnaires

Les primes sont maintenues en cas de congé de maladie ordinaire

Aucune heure supplémentaire réalisée et rémunérée en 2023

Aucune heure complémentaire réalisée et rémunérée en 2023

➔ IFSE et CIA selon la catégorie et le genre

Montant annuel moyen par ETPR	Fonctionnaires						Contractuels sur emploi permanents					
	Femmes			Hommes			Femmes			Hommes		
	IFSE	CIA	Part CIA	IFSE	CIA	Part CIA	IFSE	CIA	Part CIA	IFSE	CIA	Part CIA
Catégorie A												
Catégorie B												
Catégorie C	S	S		S	S							

*s : secret statistique appliqué en dessous de 2 ETPR

Absences

- ➔ **Aucun jour d'absence pour motif médical concernant les fonctionnaires en 2023**

	Fonctionnaires	Ensemble agents permanents
Taux d'absentéisme « compressible » (maladies ordinaires et accidents de travail)	0,00%	0,00%
Taux d'absentéisme médical (toutes absences pour motif médical)	0,00%	0,00%
Taux d'absentéisme global (toutes absences y compris maternité, paternité et autre)	0,00%	0,00%

Cf. p7 Précisions méthodologiques pour les groupes d'absences

Taux d'absentéisme : nombre de jours d'absence / (nombre total d'agents x 365)

- ➔ Aucune journée de congés supplémentaires accordée au-delà des congés légaux (exemple : journée du maire)
- ➔ Aucun jour de carence prélevé pour les agents permanents
- ➔ La collectivité adhère à un contrat d'assurance groupe pour la gestion du risque maladie

Accidents du travail

- ➔ **Aucun accident du travail déclaré en 2023**

Prévention et risques professionnels

- ➔ **ASSISTANTS DE PRÉVENTION**
Aucun assistant de prévention désigné dans la collectivité
- ➔ **FORMATION**
Aucune formation liée à la prévention n'a été suivie
- ➔ **DÉPENSES**
Aucune dépense en faveur de la prévention, de la sécurité et de l'amélioration des conditions de travail n'a été effectuée
- ➔ **DOCUMENT DE PRÉVENTION**
La collectivité dispose d'un document unique d'évaluation des risques professionnels

Handicap

Seules les collectivités de plus de 20 agents équivalent temps plein sont soumises à l'obligation d'emploi de travailleurs handicapés à hauteur de 6 % des effectifs.


Aucun travailleur handicapé employé sur emploi permanent

- ⇒ Aucun travailleur handicapé recruté sur emploi non permanent

Formation

➔ Aucun agent titulaire ou contractuel permanent n'a bénéficié d'un départ en formation en 2023

➔ Aucun jour de formation suivi par des agents permanents en 2023




➔ 378 € ont été consacrés à la formation en 2023

> Aucun jour de formation

Répartition des dépenses de formation

CNFPT	100 %



Action sociale et protection sociale complémentaire

➔ La collectivité participe financièrement à la complémentaire santé

➔ L'action sociale de la collectivité

- Prestations servies directement par la collectivité

Montants annuels	Santé
Montant global des participations	360 €
Montant moyen par bénéficiaire	180 €

Relations sociales

➔ Jours de grève

Aucun jour de grève recensé en 2023

Précisions méthodologiques

➔ 1 Formules de calcul - Effectif théorique au 31/12/2022

Pour les fonctionnaires :

Total de l'effectif physique rémunéré des fonctionnaires au 31/12/2022

- + Départs définitifs de titulaires ou de stagiaires
- + Départs temporaires non rémunérés
- Arrivées de titulaires ou de stagiaires
- Stagiairisation de contractuels de la collectivité
- Retours de titulaires stagiaires

Pour les contractuels permanents :

Total de l'effectif physique rémunéré des contractuels au 31/12/2022

- + Départs définitifs de contractuels
- + Départs temporaires non rémunérés
- + Stagiairisation de contractuels de la collectivité
- Arrivées de contractuels
- Retours de contractuels

Pour l'ensemble des agents permanents :

Effectif théorique des fonctionnaires au 31/12/2022

+ Effectif théorique des contractuels permanents au 31/12/2022

➔ 2 Formules de calcul - Taux d'absentéisme

$$\frac{\text{Nombre de jours calendaires d'absence}}{\text{Nombre d'agents au 31/12/2023} \times 365} \times 100$$

Les journées d'absence sont décomptées en jours calendaires pour respecter les saisies réalisées dans les logiciels de paie

Note de lecture :

Si le taux d'absentéisme est de 8 %, cela signifie que pour 100 agents de la collectivité, un équivalent de 8 agents a été absent toute l'année.

3 « groupes d'absences »

1. Absences compressibles :

Maladie ordinaire et accidents du travail

2. Absences médicales :

Absences compressibles + longue maladie, maladie de longue durée, grave maladie, maladie professionnelle

3. Absences Globales :

Absences médicales + maternité, paternité adoption, autres raisons*

** Les absences pour "autres raisons" correspondent aux autorisations spéciales d'absences (motif familial, concours...)*

Ne sont pas comptabilisés les jours de formation et les absences pour motif syndical ou de représentation.

➔ En raison de certains arrondis, la somme des pourcentages peut ne pas être égale à 100 %

Réalisation

Cette fiche synthétique reprend les principaux indicateurs sociaux issus du Rapport Social Unique 2023. Les données utilisées sont extraites du Rapport sur l'État de la Collectivité 2023 transmis en 2024 par la collectivité. Ces données ont pour objectif de bénéficier d'une vue d'ensemble sur les effectifs de la collectivité.



L'outil automatisé permettant la réalisation de cette synthèse a été développé par le Comité Technique des Chargés d'études des Observatoires Régionaux des Centres de Gestion.

Date de publication : août 2024

Version 1